

# PİYASA YORUMU

## ARAŞTIRMA

 **HALKYATIRIM**

[halkyatirim.com.tr](http://halkyatirim.com.tr) | 444 42 55

## Açıklanan enflasyon verisi beraberinde küresel piyasalarda dalgalanmalar arttı

### Dün piyasalarda neler oldu?

ABD'de açıklanan enflasyon verisi beraberinde küresel piyasalarda karışık seyir takip edildi. Ocak enflasyonu aylık bazda beklentilerle uyumlu olarak %0,5 artış gösterdi. Ancak yıllık enflasyonda gerileme %6,5'den %6,4'e beklentilere göre daha sınırlı kaldı (ortalama piyasa beklentisi %6,2 idi). Çekirdek enflasyon tarafında da gerileme %5,7'den %5,6'ya olmak üzere düşüş sınırlı kaldı (ortalama beklenti %5,5 idi).

ABD başkanı Joe Biden, Beyaz Saray Ulusal Ekonomi Konseyi direktörü görevine, Fed başkan yardımcısı Lael Brainard'ı atadı. Böylece Brainard, Beyaz Saray Ulusal Ekonomi Konseyi Direktörü görevine getirilen ikinci kadın oldu. Açıklamada, Biden'ın Ekonomik Danışmanlar Konseyi Başkanı olarak da Jared Bernstein'ı aday göstereceği kaydedildi.

S&P 500 endeksi %0,03 gerileyerek 4.136,13 seviyesinden kapanırken; S&P 500 endeksinde %0,44 ile teknoloji ve %0,22 ile ham madde sektöründe kazançlar yaşandı; emlak sektöründe ise %1,04 ile en yüksek değer kaybı yaşandı. Nasdaq endeksi %0,57 artış gösterirken, Dow Jones endeksi %0,46 geri çekilme gösterdi.

Avrupa'da GSYH verisi takip edildi. Avrupa ekonomisi 4Ç22'de piyasa beklentileri ile uyumlu çeyreklik bazda %0,10 büyürken, yıllık bazda ise %1,9 büyüme gösterdi. Avrupa'da açıklanan makro verilerin ardından ABD'de beklentilerin üzerinde gelen enflasyonun etkisiyle piyasalarda karışık seyir izlendi. Almanya'da Dax endeksi %0,11 değer kaybederek 15.380,56 puana, Fransa'da CAC 40 endeksi %0,07 artışla 7.213,81 puana yükseldi. İngiltere'de ise FTSE 100 endeksi %0,08 değer kazanarak 7.953,85 seviyesine yükseldi.

Tahvil faizleri cephesinde ise, ABD 10 yıllık tahvil getirileri %3,74 seviyesine yükselirken, 2 yıllık tahvil getirileri ise %4,61 seviyesine artış gösterdi. VIX endeksi ise 1,43 puan düşüşle 18,91 seviyesine geriledi.

### Bugün ne bekliyoruz?

Bu sabah Asya piyasaları cephesinde satıcılar seyir görülüyor. ABD cephesinde beklentilerin üzerinde açıklanan enflasyon verisinin Asya piyasalarındaki satışlarda etkili olduğunu izliyoruz. Hang Seng %1,34 değer kaybederken, Kospı %1,36, Nifty 50 endeksinde ise %0,30 azalışlar etkili oluyor.

ABD vadeliiler cephesinde de negatif seyir takip ediliyor

Bugün Euro bölgesinde Aralık ayı sanayi üretim verisini takip ediyor olacağız. Beklentiler aylık bazda %0,8 azalış yönünde olurken, veri geçtiğimiz ay aylık bazda %1 artış olarak açıklanmıştı. ABD'de ise Ocak ayı perakende satış verisi takip edilecek. Beklentiler aylık bazda %2 artış yönünde bulunurken, önceki ay perakende satışlar aylık bazda %1,1 azalış göstermişti.

### Gelecek gündemde neler var?

Perşembe günü ABD'de Ocak ÜFE verisi takip edilecek. Beklentiler verinin aylık bazda %0,4 yıllık bazda ise %5,4 seviyesinde açıklanması yönünde bulunurken, önceki ay ÜFE aylık bazda %0,5 azalış yıllık bazda %6,2 seviyesinde bulunuyordu. Cuma günü ABD'de FED yetkilileri Bakrin, Bnowman Cook ve Mester'in konuşmaları takip edilecek.

15.02.2023

## ABD Piyasaları

Değişimler	Kapanış	Günlük değ.	Haftalık değ.	Aylık değ.	Yıllık değ
Dow Jones	34,089.3	▲ 1.11%	▲ 1.16%	▲ 1.14%	▲ 2.61%
Nasdaq	11,960.1	▲ 1.48%	▲ 1.45%	▲ 11.33%	▲ 14.14%
S&P 500 Vadeli*	4,145.5	▼ -0.04%	▲ 1.31%	▲ 5.20%	▲ 7.07%

## Avrupa Piyasaları

Değişimler	Kapanış	Günlük değ.	Haftalık değ.	Aylık değ.	Yıllık değ
Dax	15,380.6	▲ 0.58%	▼ -0.92%	▲ 4.10%	▲ 9.30%
FTSE 100	7,953.9	▲ 0.83%	▲ 0.54%	▲ 3.37%	▲ 5.87%
MSCI Europe	1,893.8	▲ 1.30%	▼ -0.33%	▲ 3.63%	▲ 8.04%

## Asya Piyasaları ve Asya GOÜ Piyasaları

Değişimler	Kapanış	Günlük değ.	Haftalık değ.	Aylık değ.	Yıllık değ
Shanghai Bileşik*	3,293.3	▲ 0.28%	▲ 2.04%	▲ 3.91%	▲ 7.14%
Kospi	2,465.6	▲ 0.53%	▼ -0.64%	▲ 4.86%	▲ 10.25%
Hong Kong*	21,113.8	▼ -0.24%	▼ -2.36%	▼ -1.02%	▲ 6.95%
S&P BSE Sensex - Hindistan	61,032.3	▲ 0.89%	▲ 1.56%	▲ 1.53%	▼ -0.17%
IDX Composite - Endonezya	6,941.9	▲ 0.60%	▲ 0.65%	▲ 4.82%	▲ 1.19%
TAIEX - Tayvan	15,654.5	▲ 0.71%	▲ 6.26%	▲ 5.75%	▲ 11.14%
MSCI GOU Asya	550.8	▼ -0.34%	▼ -1.36%	▲ 0.41%	▲ 7.26%

## Diğer Gelişmekte Olan Ülke Piyasaları

Değişimler	Kapanış	Günlük değ.	Haftalık değ.	Aylık değ.	Yıllık değ
MOEX - Rusya	2,232.2	▲ 0.12%	▼ -1.34%	▲ 3.52%	▲ 3.97%
WIG - Polonya	60,141.8	▲ 0.16%	▼ -2.04%	▼ -2.95%	▲ 4.34%
Prag SE - Prag	1,410.4	▲ 1.28%	▲ 1.56%	▲ 11.08%	▲ 16.95%
S&P/BMV IPC - Meksika	52,663.1	▲ 1.08%	▼ -0.26%	▲ 0.61%	▲ 6.35%
Merval - Arjantin	258,463.5	▲ 3.09%	▲ 4.12%	▲ 19.76%	▲ 29.65%
Tel Aviv 35 - İsrail	1,796.1	▼ -0.27%	▲ 0.82%	▼ -1.08%	▼ -0.05%
Tedavul All - Suudi Arabistan	10,496.6	▲ 0.07%	▲ 0.81%	▼ -1.29%	▲ 0.17%
FTSE/JSE All - Endonezya	79,858.0	▲ 0.99%	▼ -0.20%	▲ 2.38%	▲ 8.51%
DFM General - Birleşik Arap Emirlikleri	3,459.1	▲ 0.46%	▲ 0.39%	▲ 4.39%	▲ 3.91%

\*Haftalık değişim, önceki haftanın son işlem günü; aylık değişim, önceki ayın son işlem günü; yıllık değişim ise yılın son işlem gününe göre değişimi ifade eder.



**Açıklanan destekleyici önlemlerin etkisiyle güne güçlü alıcılı başlangıç yapılacağını tahmin ediyoruz**

## Dün piyasalarda neler oldu?

Borsa İstanbul, 8 Şubat tarihinde Pay Piyasası ile Vadeli İşlem ve Opsiyon Piyasası bünyesindeki Pay ve Pay Endeksi Türev Pazarlarının 5 iş günü süreyle (14 Şubat 2023 akşamına kadar) kapatılmasına karar verildiğini duyurmuştu.

## Bugün ne bekliyoruz?

Beş iş günü sonrasında işlemlere açılacak olan Borsa İstanbul'da, açıklanan destekleyici önlemlerin etkisiyle güne güçlü alıcılı başlangıç yapılacağını tahmin ediyoruz.

Yurt içerisinde bugün Ocak ayı bütçe dengesi verisini takip edeceğiz. Aralık ayı verisi 118,6 milyar TL açık olarak gerçekleşmişti.

## Gelecek gündemde neler var?

Yurt içinde Perşembe günü Ocak ayı konut fiyat endeksi, Cuma ise konut satışları ve Piyasa Katılımcıları Anketi verilerini takip ediyor olacağız. Hatırlamak gerekirse konut satışları Aralık ayında önceki yılın aynı ayına göre %8,2 oranında azalarak 207.963 adet olmuştu. İpotekli konut satışlarının bir önceki yılın aynı ayına göre %51,8 gerilediği, diğer konut satışlarının ise %2,7 oranında artış kaydettiği görülmüştü. Ocak ayı piyasa katılımcıları anketinde ise enflasyon beklentisi %30,44 seviyesinde açıklanmıştı.

BIST Verileri			
Endeksler	BIST 100	BIST Banka	BIST Sınai
Kapanış	4,505.3	3,686.9	7,391.8
Günlük Değ.	▼ -8.62%	▼ -8.29%	▼ -7.90%
Haftalık Değ.	▼ -5.20%	▼ -2.60%	▼ -5.31%
Yıllık Değ.	▼ -18.22%	▼ -26.67%	▼ -16.99%
Hacim (milyar TL)	56.4	5.9	29.8
Günlük Değ.	▲ 171.58%	▲123.80%	▲ 171.46%
3 Aylık Ortalama Hacim (milyar TL)	107.8	18.1	47.6
Günlük Değ. - 3 Aylık Ort.	▼ -47.69%	▼-67.73%	▼ -37.46%

\*Haftalık değişim, önceki haftanın son işlem günü; yıllık değişim ise yılın son işlem gününe göre değişimi ifade eder.

Türkiye Kapanışının Ardından Piyasalar			
	Türkiye Kapanışı	Türkiye Açılışı Öncesi	Değişim
\$/TL	18.8414	18.8415	▲ 0.00%
€/€	1.0766	1.0714	▼ -0.48%
\$/₺	132.41	133.08	▲ 0.51%
Altın	1,864.6	1,846.2	▼ -0.98%
Nasdaq*	12,608.9	12,586.8	▼ -0.17%

\*Türkiye Açılışı Öncesi için belirtilen rakamlar, bir önceki günün kapanış verileridir.

Türkiye - Ülke Risk Primleri (CDS)					
Değişimler	07/02/23	Günlük değ.	Haftalık değ.	Aylık değ.	Yıllık değ
Türkiye 2 Yıllık	481.2	● 4.96%	● 6.93%	● 0.8%	● 5.3%
Türkiye 5 Yıllık	560.3	● 3.60%	● 6.22%	● 2.0%	● 9.1%
Türkiye 10 Yıllık	582.6	● 3.38%	● 6.47%	● 10.3%	● 15.0%

## Tahvil ve Döviz Piyasasında Fiyatlamalar

Tahvil ve döviz piyasalarında dün gözler ABD enflasyon verisindeydi. Aylık veri beklentilerle uyumlu gelse de önceki aya ait aylık gerçekleşmelerde yapılan yukarı yönlü revizyonlar yıllık enflasyondaki geri çekilmenin beklenenden daha düşük kalmasına neden oldu. Enflasyon verisinin ardından Fed'in faiz patikasına ilişkin fiyatlamalarda bir miktar yükseliş yaşanırken küresel tahvil faizlerinde de yukarı yönlü hareketler gözlemlendi.

ABD ve Almanya 10 yıllık tahvil faizleri 5 baz puana yakın yükseliş kaydederek sırasıyla %3,73 ve %2,41 seviyesinden işlem gördü. Yeni merkez bankası başkanı Ueda'yla birlikte ultra gevşek para politikasından vazgeçeceği düşünülen Japonya'da ise 10 yıllık tahvil faizleri uzun bir aradan sonra ilk kez %0,50 seviyesini test etti.

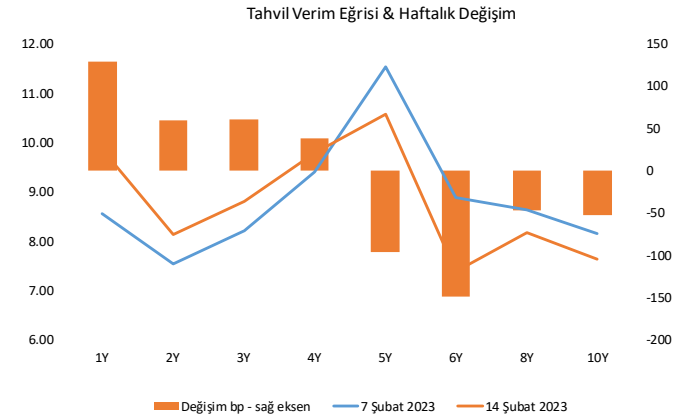
Yurtdışı tahvil faizlerinin aksine dün Türkiye uzun vadeli Eurobond faizlerinde risk primindeki geri çekilmeye paralel bir miktar düşüş gözlemlendi. 5 yıllık CDS 2 baz puanlık geri çekilmeyle 566 seviyesine gerilerken Eylül 2033 vadeli USD cinsi Eurobond %9,44 seviyesinden işlem gördü.

Yurt içi tahvil piyasasında ise BIST Kesin Alım Satım Pazarı işlem hacmi 4,5 milyar TL'ye yükselirken, 2 yıl vadeli gösterge tahvil faizi 3 bp artışla %11,0 ve 10 yıllık gösterge tahvil faizi 20 bp artışla %11,57 seviyesinden günü tamamladı.

TL likidite tarafında TCMB 58 milyar TL'lik haftalık repo dönüşünü 20 milyar TL olarak yenilerken, APİ ile haftalık repo fonlama tutarı 85 milyar TL seviyesine geriledi. Aynı gün valörlü swap işlemlerinden yaklaşık 9,4 milyar TL ilave fonlama sağladı.

	Gelişmekte Olan Ülke Para Birimleri			
	Son Fiyat	Günlük	Haftalık	Ybb
Türk Lirası	18.84	0.00	-0.1	0.1
G. Afrika Randı	17.79	0.46	-1.2	0.7
Rus Rublesi	73.63	0.61	-2.5	-0.6
Meksika Pesosu	18.54	0.26	2.1	-1.0
Kore Wonu	1,269.43	0.64	-1.1	9.1
Hindistan Rupee	82.77	-0.05	-0.1	0.0
Endonezya Rupiah	15,166.50	0.25	-0.1	-406.0
Macar Forinti	351.48	1.61	3.9	-21.9
Brezilya Reali	5.15	0.56	1.2	-0.1

Ülkeler	Son Getiri (%)	Net Değişim		
		Günlük	Haftalık	Ybb
Türkiye	9.44	0.00	0.22	0.51
ABD	3.73	0.01	0.04	-0.16
İngiltere	3.48	0.07	0.15	-0.20
Almanya	2.40	0.02	0.04	-0.18
Fransa	2.85	0.01	0.04	-0.28
İspanya	3.32	0.00	0.02	-0.36
İtalya	4.17	-0.02	-0.08	-0.57
Japonya	0.51	0.00	0.01	0.09



TL Piyasa Faiz Oranları (%)	
Politika Faizi (Haftalık Borç verme)	9.00
Gecelik Borç Alma / Borç Verme Faizi	7.50 / 10.50
Geç Likidite Pence	13.50
BİST Repo Pazar Gecelik Faizi	9.64
TCMB Ağırlıklı Ortalama Fonlama Faizi	9.00
TL Gecelik Referans Faiz Oranı (TLREF)	9.58
Takasbank Para Piyasası Ortalama Faizi	11.57
TCMB Toplantı Tarihi	23 Şubat 2023

## BİST GÜÇLÜ ÖNLEM SETİ

SPK tarafından yapılan açıklamaya göre yürürlükte bir geri alım programı olup olmadığına bakılmaksızın payları borsada işlem gören ortaklıkların ve bunların bağlı ortaklıklarının pay geri alım işlemlerinin kolaylaştırılmasını ve payları borsada işlem gören halka açık ortaklıkların, genel kurul kararı aranmaksızın, **yönetim kurulu kararı ile geri alım programı başlatabileceğine** karar verdi. Yapılan açıklamaya göre **geri alınan payların, geri alındığı tarihten itibaren 30 günlük süre boyunca satılmamasına** ve 30 günlük sürenin hesaplanmasında "ilk giren ilk çıkar" yönteminin uygulanmasına karar verildi.

Ayrıca BDDK, **halka açık bankaların piyasadan geri alım yoluyla edindikleri kendi hisse senetlerinin 1/1/2024 tarihine kadar çekirdek sermayeden indirim kalemi olarak dikkate alınmamasına** ve kredi riskine esas tutar ve piyasa riskine esas tutar hesaplamasına dâhil edilmemesine karar verdi.

Yine SPK'nın aldığı kararlar, borsa işlemlerinde BES sözleşmelerinin teminat olarak kabul edilebilmesi sağlandı. Resmi Gazete'de yayımlanan kararlar, **Bireysel Emeklilik Sistemi'nde devlet katkısının yatırıldığı fonların borsaya yatırılabilir kısmı yüzde 10'dan yüzde 30'a çıkarıldı**. Tek hisseye yatırım tavanı yüzde 1'den yüzde 5'e çıktı. Devlet tahviline yatırım yüzde 70'ten yüzde 50'ye indirildi. Borsa İstanbul ise emir iptallerinin maliyetini artıran ve zorlaştıran önlemler açıkladı.

Resmi Gazete'de yayımlanan kararlar, şirketlerin **Borsa İstanbul'daki hisse geri alımlarında stopaj vergisi de yüzde 15'ten yüzde 0'a indirildi**.

Ayrıca, Türkiye Varlık Fonu (TVF) bünyesindeki Fiyat İstikrarı Fonu aracılığıyla piyasayı desteklemeye hazırlanıyor. Yetkililere göre, **kamu bankaları, varlık fonu şirketleri ve TMSF Türkiye Varlık Fonu (TVF) bünyesindeki Fiyat İstikrarı Fonu'na sermaye koyacak**; Fon da bu sermaye ile borsada oynaklığın yüksek olduğu dönemlerde hisse alımı gerçekleştirebilecek.

Borsa İstanbul'da, kendi paylarını satın almak üzere Geri Alım Programı uygulayan şirketlerin paylarından oluşan yeni bir pay endeksi (BIST Geri Alım Endeksi) hesaplanmasını planlıyor.

**Söz konusu atılan adımları BIST tarafında oldukça destekleyici olarak görüyoruz. Hali hazırda geri alımı devam eden ve yeni alım kararı açıklayan şirketlerin azami fon tutarlarını ve gerçekleştirdikleri son geri alımlarını özetlemeye çalıştık.**

## 07.02.2023'te Gerçekleşen Pay Geri Alım Bildirimleri

	Son Gerçekleşen İşlemler				Pay Geri Alım Programı		
	Tarih	Alınan Adet (Bin)	Alınan Tutar (mn TL)	Ortalama İşlem Fiyatı (TL)	Azami Fon	Azami Adet	
HALKB	Halk Bankası	07.02.2023	7.500	69,2	9,20	2.250.000.000	250.000.000
VAKBN	Vakıflar Bankası	07.02.2023	1.000	8,3	8,30	1.000.000.000	150.000.000
SISE	Şişecam	07.02.2023	3.000	119,7	39,90	3.000.000.000	150.000.000
BIMAS	Bim Birleşik Marketler	07.02.2023	200	24,9	124,60	750.000.000	5.000.000
SAHOL	Sabancı Holding	07.02.2023	1.500	46,9	37,21	1.750.000.000	102.000.000
MPARK	Medikal Sağlık	07.02.2023	88	8,81	73,31	650.000.000	20.800.000
TURSG	Türkiye Sigorta	07.02.2023	553	4,85	8,77	600.000.000	60.000.000
INDES	İndeks Bilgisayar	07.02.2023	452	6,97	15,43	200.000.000	-
DGNMO	Doğanlar Mobilya	07.02.2023	150	0,99	6,61	20.000.000	-

**Skor Kart:** Şirketler ile ilgili Skor Kart'lara [buradan](#) ulaşabilirsiniz. Hisse senedine ilişkin güncel piyasa verilerinin yanı sıra, şirketin son 16 çeyreğine ilişkin önemli rasyo ve finansal verilerinin sunulduğu bir data setidir. Skor Kart ile bilanço dönemlerini takip edebilir, şirket bilançoları dahil tüm finansal verilere ulaşabilir ve güvenli yatırımın avantajlarından faydalanabilirsiniz.

## PAY GERİ ALIM BİLDİRİMLERİ

**Halk Bankası (HALKB):** Banka Yönetim Kurulu'nca, hissedarların yatırımlarının değerinin korunması ve Banka hisse değerinde fiyat istikrarının desteklenmesi amacıyla üç yıllık süre için; Sermaye Piyasası Kurulu'nun Geri Alınan Paylar Tebliği kapsamında, daha önce 29.08.2018 ve 17.03.2020 tarihli Yönetim Kurulu Kararları uyarınca alımına karar verilen 120.000.000.-TL nominal hisseye 130.000.000.-TL nominal hisse ilave olarak toplamda 250.000.000.-TL nominal hisse (25.000.000.000 adet pay) ve daha önce açıklanan azami 750.000.000.-TL satış tutarına 1.500.000.000.-TL ilave olarak azami 2.250.000.000.-TL satış tutarına kadar Bankanın Borsa İstanbul'da işlem gören halka açık paylarının geri alınmasına dair limitlerin artırılmasına karar verildi. **Azami fon tutarı olan 2.250.000.000 TL'nin Halkbank'ın halka açık kısmının %40,95'ine denk geldiğini hesaplıyoruz.**

**Vakıflar Bankası (VAKBN):** Sermaye Piyasası Kurulu'nun Geri Alınan Paylar Tebliği kapsamında daha önce 17.03.2020 tarihli Yönetim Kurulu Kararı uyarınca hissedarların yatırımlarının değerinin korunması ve Banka hisse değerinde fiyat istikrarının desteklenmesi amacıyla azami 100.000.000 nominal adete ve 500.000.000 TL satış tutarına kadar Banka Borsa İstanbul'da işlem gören "D" grubu halka açık paylarının geri alınmasına karar verdi. Bu kapsamda 09.02.2023 tarihli Banka Yönetim Kurulu kararıyla mevcut yetki dahilindeki azami tutarların 150.000.000 nominal adete ve 1.000.000.000-TL satış tutarına artırılmasına karar verildi. **Azami fon tutarı olan 1.000.000.000-T TL'nin Vakıfbank'ın halka açık kısmının %20,15'ine denk geldiğini hesaplıyoruz.**

**İş Bankası (ISCTR):** Sermaye Piyasası Kurulu'nun 14.02.2023 tarih, 2023/10 sayılı bülteni ile duyurulan 9/177 sayılı İlke Kararı kapsamında Banka C grubu paylarının Borsa İstanbul nezdindeki piyasadan geri alınabilmesi, geri alıma konu edilebilecek azami pay sayısının 330 milyon adet olarak belirlenmesi, geri alım için kullanılacak azami fon tutarının 3 milyar TL olarak belirlenmesi ve belirlenen limitler dahilindeki geri alım işlemlerinin yerine getirilmesi için Genel Müdürlük 31.12.2023 tarihine kadar yetkili kılındı.

**Halk GYO (HLGYO):** Halk Gayrimenkul tarafından yapılan KAP açıklamasında şirket hissesinde pay geri alımı kararı alındığını belirtildi. Geri alım için ayrılacak fon tutarının, Şirket iç kaynaklarından karşılanmak üzere en fazla 250.000.000, geri alıma konu edilebilecek azami pay adedi ise 40.000.000 adet (40.000.000 TL nominal) olarak belirlendi.

**Türk Hava Yolları (THYAO):** Ortaklık Yönetim Kurulu 14.02.2023 tarihinde, Sermaye Piyasası Kurulu'nun Geri Alınan Paylar Tebliği (II-22.1) ve 14.02.2023 tarihli duyurusu çerçevesinde, Ortaklığın hisse değerinin pay piyasasında sağlıklı fiyat oluşumunu desteklemek amacıyla; 3 takvim yılını kapsayacak şekilde hisse geri alım programı başlatılmasına, geri alıma konu edilebilecek azami tutarın, Ortaklığın nakit portföyünden karşılanmak üzere, 9.000.000.000 TL olarak belirlenmesine ve geri alınacak azami pay sayısının ortaklığın çıkarılmış sermayesinin %5'i ile sınırlandırılmasına karar verdi.

**Ereğli Demir Çelik (EREGL):** Şirketin 14 Temmuz 2020 tarihli 76 Olağan Genel Kurul Toplantısı'nda onaylanmış olan "Pay Geri Alım Programı" ve 14 Şubat 2023 tarihli Yönetim Kurulu kararı kapsamında verilen yetkiye istinaden; şirketin kendi paylarını geri alması için ayrılacak fonun tutarı en fazla 2.000.000.000,00 (İki Milyar Türk Lirası) olarak belirlendi.

**Turkcell (TCELL):** Borsa İstanbul A.Ş.'de ve New York Borsası'nda (NYSE) işlem gören Amerikan Depo Sertifikaları (ADR) da dahil olmak üzere şirket payları ve şirket bonolarının geri alımında kullanılmak üzere azami fon tutarının 1.250.000.000 TL'ye artırılmasına karar verdi.

**Türk Telekom (TTKOM):** Türk Telekom'un yönetim kurulu pay piyasasında sağlıklı fiyat oluşumunu desteklemek amacıyla 8 Şubat 2023 tarihinde pay geri alım kararı aldı. Geri alım için ayrılacak fon, en fazla 500.000.000 TL olarak, geri alıma konu edilebilecek azami pay adedi 2.000.000.000 adet (20.000.000 TL nominal) olarak belirlendi.

**Bim (BIMAS):** Sermaye Piyasası Kurulu'nun 21.07.2016 ve 25.07.2016 tarihli duyurularına istinaden 3 Şubat tarihinde Şirket paylarının Borsa'dan geri alım yapılabilmesine karar verdi. Geri alıma konu edilebilecek azami pay sayısının 5.000.000 adet (5.000.000 TL nominal) olarak belirlenmesine, geri alım için ayrılacak fonun, şirket iç kaynaklarından karşılanmak üzere en fazla 750.000.000 TL olarak belirlenmesine karar verdi. Pay geri alım programı kapsamında 07.02.2023 tarihinde 200.000 adet pay geri alınmış olup Şirketin sahip olduğu BIMAS payları 9.884.019 adete ulaştı (Şirket sermayesine oranı %1,6278).

**Skor Kart:** Şirketler ile ilgili Skor Kart'lara [buradan](#) ulaşabilirsiniz. Hisse senedine ilişkin güncel piyasa verilerinin yanı sıra, şirketin son 16 çeyreğine ilişkin önemli rasyo ve finansal verilerinin sunulduğu bir data setidir. Skor Kart ile bilanço dönemlerini takip edebilir, şirket bilançoları dahil tüm finansal verilere ulaşabilir ve güvenli yatırımın avantajlarından faydalanabilirsiniz.



## PAY GERİ ALIM BİLDİRİMLERİ

**Şişecam (SISE):** Yönetim Kurulu, 30/06/2022 tarihinde, Şirketin kendi paylarının borsadan satın alınması amacıyla geri alım programı açıklamıştı. Şirketin çıkarılmış sermayesinin azami %4,90'ına tekabül eden 150.000.000 TL nominal değerli 15.000.000.000 adet pay alımı için mevcut programa ek olarak yeni bir geri alım programı başlatıldı. Yeni pay geri alım programı için tahsis edilecek azami fon tutarının 3.000.000.000 TL olarak belirlenmesi ve söz konusu pay alımlarının Şirket iç kaynaklarından finanse edilmesine karar verilmişti. Pay geri alımı kapsamında, 7 Şubat 2023 tarihinde 38,64 TL- 41,54 TL fiyat aralığından (ortalama 39,90 TL) 3.000.000 adet pay geri alınmış olup, Şirketin sahip olduğu SISE payları 57.303.449 adede ulaştı (Şirket sermayesine oranı %1,87).

**Sabancı Holding (SAHOL):** Geri alım için ayrılacak fon tutarının azami 1.750.000.000 Türk Lirası ve geri alıma konu edilebilecek azami pay adedi ise şirketin çıkarılmış sermayesinin yaklaşık %5'ini temsil eden 102.000.000 TL nominal değere sahip 10.200.000.000 adet paya kadar geri alım karar olduğunu biliyoruz. Açıklanan program kapsamında en son 07.02.2023 tarihinde Borsa İstanbul'da pay başına 36,50 TL – 38 TL (ağırlıklı ortalama 37,21 TL) fiyat aralığından toplam 1.500.000 TL nominal değerli SAHOL payları geri alındı. Gerçekleşen işlem sonucunda geri alınan payların toplam nominal değeri 46.906.059 TL olup, bu payların sermayeye oranı %2,2989'a ulaştı.

**Medikal Sağlık (MPARK):** Şirketin yönetim kurulu 25.05.2022 tarihli kararı ile 1 yıl süre ile pay geri alımı yapılmasına, geri alıma konu edilebilecek azami pay sayısının, şirketin çıkarılmış sermayesinin %10'una karşılık gelen 20,80 mn TL nominal olarak belirlenmesine karar verildi. Geri alım için 650 mn TL tutarında fon ayrıldı. Bu çerçevede şirket tarafından 07.02.2023 tarihinde Borsa İstanbul'da pay başına 70,35 TL – 76,95 TL (ağırlıklı ortalama 73,31 TL) fiyat aralığından toplam 88.000 TL nominal değerli MPARK payları geri alındı. Bu işlemlerle birlikte, geri alınan payların toplam nominal değeri 8,81 mn TL olup, bu payların sermayeye oranı %4,2341'e ulaştı.

**Biotrend Enerji (BIOEN):** Biotrend dün gerçekleşen genel kurul toplantısında pay geri alımı için ayrılacak olan fonun şirketin öz kaynaklarından karşılanmak üzere en fazla 100.000.000 TL olarak belirlenmesine ve geri alınacak azami pay sayısının ise 5.000.000 adet olarak belirlenmesine karar verdi.

**Türkiye Sigorta (TURSG):** 07 Şubat 2023 tarihinde Türkiye Sigorta'nın yönetim kurulu tarafından; 28 Haziran 2022 tarihli yönetim kurulu kararı ile belirlenen geri alıma konu olan 35 mn adet payın, 60 mn adet pay ve ayrılan 300 mn TL tutarındaki fonun 600 mn TL olarak revize edilmesine karar verilmişti. Şirket tarafından 07.02.2023 tarihinde Borsa İstanbul'da pay başına 8,61 TL – 9,11 TL (ağırlıklı ortalama 8,77 TL) fiyat aralığından toplam 4.854.292 TL nominal değerli TURSG payları geri alındı. Böylece toplam geri alınan payların sermayeye oranı %1,46'ya ulaştı.

**İndeks Bilgisayar (İNDES):** Hatırlanacağı üzere İndeks Bilgisayar 28 Ocak 2022 tarihinde geri alıma konu edilecek azami pay sayısının daha önceki alımlar dahil ödenmiş sermayenin %10'una kadar ve azami fon tutarının ise 200 mn TL olarak belirlenmesine karar vererek pay geri alım politikasını güncellemişti. Mevcut program kapsamında şirket 07 Şubat 2023 tarihinde 451.685 adet pay 14,94 TL -15,99 TL işlem fiyatı aralığında (ağırlıklı ortalama 15,43 TL) geri alım yaptı. Böylece şirketin sahip olduğu İNDES payları 2,74 milyon adete ulaştı. (Şirket sermayesine oranı % 1,10)

**Doğanlar Mobilya (DGNMO):** Şirket Yönetim Kurulu tarafından 23 Mayıs 2018 tarihinde, Başbakanlık Sermaye Piyasası Kurulu'nun 21.07.2016 ve 25.07.2016 tarihli duyurularına istinaden Şirket paylarının Borsa'dan geri alınımının yapılmasına ilişkin kararı bulunuyor. Şirket en son 07.02.2023 tarihinde Borsa İstanbul'da pay başına 6,52 TL – 6,61 TL (ağırlıklı ortalama 6,5613 TL) fiyat aralığından toplam 150.000 TL nominal değerli DGNMO payları geri aldı. Şirketin sahip olduğu şirket paylarının nominal değeri 3.839.743 TL'ye ulaştı.

**Alarko Holding (ALARK):** 18 Mart 2022 tarihinde gerçekleştirilen yönetim kurulu toplantısında pay geri alımı için ayrılacak azami fon tutarının iç kaynaklardan karşılanmak üzere 180 mn TL olarak, geri alıma konu olabilecek azami pay tutarınının da 8,70 mn nominal değerli olarak belirlenmesine karar verilmişti. Program kapsamında 02 Şubat 2023 tarihinde Borsa İstanbul'da pay başına 62,45 TL - 61,95 TL (ağırlıklı ortalama 62,24 TL) fiyat aralığından toplam 42.500 TL nominal değerli ALARK payları geri alındı. Bu işlemlerle birlikte geri alınan payların toplam nominal değeri 3,23 mn TL olup, bu payların sermayeye oranı %0,7428'e ulaştı.

**Skor Kart:** Şirketler ile ilgili Skor Kart'lara [buradan](#) ulaşabilirsiniz. Hisse senedine ilişkin güncel piyasa verilerinin yanı sıra, şirketin son 16 çeyreğine ilişkin önemli rasyo ve finansal verilerinin sunulduğu bir data setidir. Skor Kart ile bilanço dönemlerini takip edebilir, şirket bilançoları dahil tüm finansal verilere ulaşabilir ve güvenli yatırımın avantajlarından faydalanabilirsiniz.





## Yurt İçi Haberler

**Cumhurbaşkanımız Sayın Recep Tayyip Erdoğan** kabine toplantısının ardından yaptığı konuşmada, Vergi ertelemelerinden bankacılık düzenlemelerine kadar pek çok unsuru içeren mücbir sebep halinden yaklaşık 638 bin mükellefimiz yararlanacağını açıkladı. Mart başı itibarıyla 30 bin konutun inşaatına hemen başlanacağı açıklandı..

**İTO'dan** yapılan açıklamada, bölgede hem deprem sürecinde hem de deprem sonrasında gerekenlerin yapılması için seferber olduklarını belirten Avdagiç, iş dünyası olarak üzerimize bir görev daha düşüyor, depremde zarar gören ve İstanbul başta olmak üzere çeşitli illerimize yerleştirilen depremzedelere istihdamda öncelik vermeye vurgu yaptı..

## Yurt Dışı Haberler

**Petrol İhraç Eden Ülkeler Örgütü (OPEC)**, bu yıl için küresel petrol talebine yönelik artış tahminini yukarı yönlü revize etti. OPEC'in aylık petrol piyasası raporuna göre, küresel petrol talebinin bu yıl geçen yıla kıyasla günlük 2 milyon 320 bin varil artarak yaklaşık 101 milyon 870 bin varile ulaşması bekleniyor. Talebin OECD bölgesinde geçen yıla göre günlük 350 bin varil artarak 46 milyon 470 bin varil, OECD dışı ülkelerde ise günlük 1 milyon 960 bin varil artarak 55 milyon 400 bin varil olacağı hesaplanıyor.

**İtalya Başbakan Yardımcısı ve Ulaştırma ve Altyapı Bakanı Matteo Salvini**, Avrupa Parlamentosu'nda (AP) kabul edilen, 2035'ten itibaren yeni benzinli ve dizel binek ile hafif ticari araçların satışına yasak getiren karara tepki gösterdi. Kararın İtalya ve Avrupa sanayisine, işçilere karşı Çin yararına bir karar olduğuna vurgu yaptı. Strazburg'da gerçekleştirilen AP Genel Kurul oturumunda otomobillere ve hafif ticari taşıtlara yeni karbon emisyon standartları getirecek düzenleme oylanmıştı. AB'nin iklim hedefiyle uyumlu olarak yeni otomobillere yönelik katı karbon emisyon standartları getiren yasa, 340 "evet", 279 "hayır" ve 21 "çekimser" oyla kabul edilmişti.

**New York Fed Başkanı John Williams**, enflasyonun çok yüksek olduğunu ve bunun ABD merkez bankasının faiz oranlarındaki artışlarda daha agresif bir yol izlemesine kapı açabileceğini söyledi

**Philadelphia Fed Başkanı Patrick Harker**, Fed'in enflasyonu düşürmek için faiz oranlarını artırma turunu henüz tamamlamadığını ancak muhtemelen yakın olduğunu söyledi.

**Hindistan Hava Yolları (Air İndia)** Boeing ve Airbus şirketlerinden toplamda 470 jet siparişi verdiğini açıkladı. Yapılan sipariş miktarının 250 adedi Airbus, 220 adedi ise Boeing tarafından karşılanıyor olacak. Air İndia'nın yapacağı toplam sipariş tutarı ise 85 milyar dolar olarak hesaplanıyor. Boeing ile yapılan anlaşma üzerine ABD Başkanı Joe Biden, söz konusu satışın, ABD'de 44 eyalette 1 milyondan fazla kişiye istihdam sağlayacak olmasından ve Air India'nın da artan hava taşımacılığı taleplerine sunacağı katkıya vurgu yaptı.

**JPMorgan CFO'su Jeremy Barnum**, varlıklara göre ABD'nin en büyük bankası olan JPMorgan Chase & Co'nun ilk çeyrekte bankacılık gelirinde yaklaşık %20'lik bir düşüş beklediğini açıkladı.

**Çin Merkez Bankası**, vadesi dolan politika kredilerini yenileyerek orta vadeli likidite enjeksiyonlarını artırırken, piyasa beklentileriyle uyumlu bir şekilde faiz oranını değiştirmede. Çin Merkez Bankası (PBOC), bazı finansal kurumlara 499 milyar yuan (73,11 milyar USD) değerinde bir yıllık orta vadeli borç verme tesisi (MLF) kredilerindeki oranı önceki operasyon ile aynı seviyede %2,75'te sabit tuttuğunu açıkladı. Bu hafta 31 katılımcının katıldığı bir Reuters anketinde, tüm katılımcılar MLF oranının değişmeden kalmasını beklemişti.

## Şirket Haberleri

**Otokar (OTKAR, Pozitif):** Şirketi, 4x4 Taktik Tekerlekli Zırhlı araçlar ile bu araçlara ilişkin yedek parça, eğitim, bakım ve entegre lojistik destek hizmetleri satışını kapsayan, yaklaşık 54 Milyon USD bedelli, yeni bir ihracat sözleşmesi imzaladı. Söz konusu sözleşme kapsamındaki teslimatların bu yılın ikinci yarısında başlayarak partiler halinde 2023 sonuna kadar kadar tamamlanması planlanıyor. Öte yandan, şirketin yönetim kurulunun dün gerçekleştirdiği toplantısında şirket likiditesi ve bilanço yapısını güçlendirmek amacıyla kar payı dağıtımı yapılmamasına, 13 Mart 2023 tarihinde gerçekleşecek olan olağan genel kurul toplantısında onaya sunulacak. Yine yönetim kurulu toplantısında şirketin 24 m TL olan çıkarılmış sermayesinin, tamamı iç kaynaklardan karşılanmak suretiyle % 400 oranında artış ile 96 m TL artırılarak 120 m TL'ye çıkarılmasına ve yapılan sermaye artırımını nedeniyle oluşacak payların mevcut pay sahiplerine sermayeye iştirakleri oranında bedelsiz olarak kayden dağıtılmasına karar verildi. Şirketin temettü dağıtmama kararına karşın, bedelsiz sermaye artırımını ve yeni sipariş gelişmelerinin hisse performansı üzerindeki etkisini pozitif olarak değerlendiriyoruz.

Hisse Verileri		Piyasa Çarpanları	
Hisse Kodu	OTKAR	F/K	17,1
Cari Fiyat (TL)	881,90	FD/FAVÖK	21,7
52H En Yüksek (TL)	1.090,60	FD/Satışlar	2,8
52H En Düşük (TL)	370,98	PD/DD	10,1
Piyasa Değeri (mn TL)	21.165,6	Relatif Performans	
Piyasa Değeri (mn USD)	1.125,3	S1H	-2,3%
Halka Açıklık Oranı (%)	27%	S1A	2,1%
Endeks Payı (BIST100)	0,5%	S3A	38,4%
Temettü Verimi	2,1%	S1Y	4,7%
3A Hacim (mn TL)	196,1	YB	3,2%

**Tav Havalimanları (TAVHL, Negatif):** Şirketin yoğun yatırım programının doğurduğu büyük ihtiyacı ve fonlama maliyetinin de son iki senede önemli ölçüde artmış olması nedenleriyle yönetim kurulumuz, 2022 mali yılı için yapılacak olan olağan genel kurul toplantısında kâr payı dağıtımını önerisi yapılmamasına oy birliği ile karar verdi.

Hisse Verileri		Piyasa Çarpanları	
Hisse Kodu	TAVHL	F/K	13,4
Cari Fiyat (TL)	70,20	FD/FAVÖK	8,2
52H En Yüksek (TL)	98,75	FD/Satışlar	2,5
52H En Düşük (TL)	29,20	PD/DD	1,1
Piyasa Değeri (mn TL)	25.502,3	Relatif Performans	
Piyasa Değeri (mn USD)	1.355,8	S1H	-5,6%
Halka Açıklık Oranı (%)	48%	S1A	-7,6%
Endeks Payı (BIST100)	1,1%	S3A	-16,5%
Temettü Verimi	0,0%	S1Y	-29,9%
3A Hacim (mn TL)	687,0	YB	-6,7%

**Skor Kart:** Şirketler ile ilgili Skor Kart'lara [buradan](#) ulaşabilirsiniz. Hisse senedine ilişkin güncel piyasa verilerinin yanı sıra, şirketin son 16 çeyreğine ilişkin önemli rasyo ve finansal verilerinin sunulduğu bir data setidir. Skor Kart ile bilanço dönemlerini takip edebilir, şirket bilançoları dahil tüm finansal verilere ulaşabilir ve güvenli yatırımın avantajlarından faydalanabilirsiniz.



## Şirket Haberleri

**Koza Altın (KOZAL, Nötr):** Şirketin dün gerçekleşen yönetim kurulu toplantısında deprem felaketi sonrasında yaşanan volatilité artışı ve olağandışı fiyat hareketleri nedenleriyle, hissedarların yatırımlarının değerinin korunması ve pay değerinde fiyat istikrarının desteklenmesine yönelik olarak, sermaye artırımı süreci tamamlandıktan sonra, pay geri alımına ilişkin sürecin değerlendirilmesine karar verildi.

Hisse Verileri		Piyasa Çarpanları	
Hisse Kodu	KOZAL	F/K	17,7
Cari Fiyat (TL)	494,20	FD/FAVÖK	20,9
52H En Yüksek (TL)	682,00	FD/Satışlar	11,3
52H En Düşük (TL)	100,57	PD/DD	6,9
Piyasa Değeri (mn TL)	75.365,5	Relatif Performans	
Piyasa Değeri (mn USD)	4.006,8	S1H	-1,5%
Halka Açıklık Oranı (%)	29%	S1A	-0,4%
Endeks Payı (BIST100)	1,9%	S3A	132,6%
Temettü Verimi	3,2%	S1Y	203,3%
3A Hacim (mn TL)	3.737,9	YB	5,7%

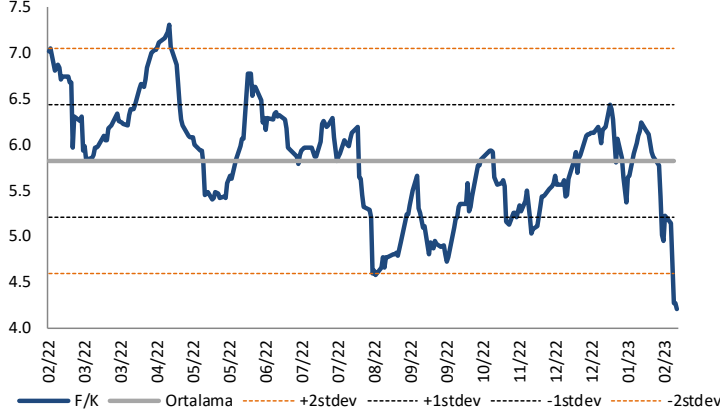
**Vakıfbank (VAKBN, Pozitif):** Vakıflar Bankası'nın 2022 4. çeyrekteki solo net karı çeyrek bazda %50,4 oranında artarak 8,407 milyar TL seviyesinde gerçekleşti. Böylece bankanın net karı, hem bizim beklentimiz olan 7,166 milyar TL'nin hem de piyasa beklentisi olan 7,551 milyar TL'nin üzerinde gerçekleşti. Vakıfbank'ın 2022 yılı 3. çeyrek net karı 5,592 milyar TL seviyesindeydi. Geçen yılın aynı döneminde 1,998 milyar TL olan net kar rakamına kıyasla bankanın yıllık bazda karını %321 oranında artırdığı görüldü. Dördüncü çeyrek karı sonrasında Vakıfbank'ın 2022 yılı net kar toplamı 24,017 milyar TL'ye yükseldi. Banka 2021 yılında ise toplam 4,175 milyar TL net kar açıklamıştı.

Hisse Verileri		Piyasa Çarpanları	
Hisse Kodu	VAKBN	F/K	2,4
Cari Fiyat (TL)	8,02	FD/FAVÖK	---
52H En Yüksek (TL)	15,66	FD/Satışlar	---
52H En Düşük (TL)	3,26	PD/DD	0,5
Piyasa Değeri (mn TL)	57.033,1	Relatif Performans	
Piyasa Değeri (mn USD)	3.032,2	S1H	-5,7%
Halka Açıklık Oranı (%)	9%	S1A	-11,3%
Endeks Payı (BIST100)	0,5%	S3A	-18,5%
Temettü Verimi	0,0%	S1Y	-13,9%
3A Hacim (mn TL)	1.971,8	YB	-14,3%

**Skor Kart:** Şirketler ile ilgili Skor Kart'lara [buradan](#) ulaşabilirsiniz. Hisse senedine ilişkin güncel piyasa verilerinin yanı sıra, şirketin son 16 çeyreğine ilişkin önemli rasyo ve finansal verilerinin sunulduğu bir data setidir. Skor Kart ile bilanço dönemlerini takip edebilir, şirket bilançoları dahil tüm finansal verilere ulaşabilir ve güvenli yatırımın avantajlarından faydalanabilirsiniz.

## Çarpanlar Bazında BIST

BIST 100 F/K (Cari)

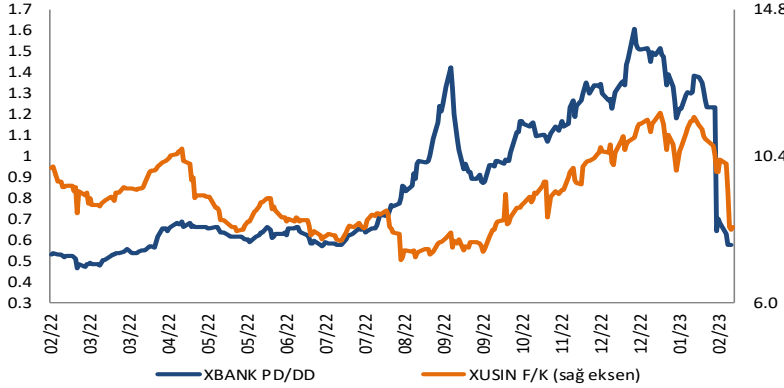


BIST100 F/K Çarpanı (Cari)

	Son 3 Ay	Son 1 Yıl
Kapanış		4.20x
Minimum	4.20x	4.20x
Maksimum	6.43x	7.31x
Ortalama	5.65x	5.82x
Minimuma Uzaklık	0.00x	0.00x
Maksimuma Uzaklık	-2.23x	-3.11x
Performans	-18.9%	-39.0%

*Mevcut durumda, son üç aylık ortalama çarpan seviyesine %34; son bir yıllık ortalama çarpan seviyesine %38.6 yakınız.*

XBANK PD/DD (Cari) / XUSIN F/K (Cari)



XBANK PD/DD Çarpanı (Cari)

	Son 3 Ay	Son 1 Yıl
Kapanış		0.58x
Minimum	0.58x	0.47x
Maksimum	1.61x	1.61x
Ortalama	1.26x	0.87x
Minimuma Uzaklık	0.00x	0.11x
Maksimuma Uzaklık	-1.03x	-1.03x
Performans	-38.2%	28.5%

*Mevcut durumda, son üç aylık ortalama çarpan seviyesine %119; son bir yıllık ortalama çarpan seviyesine %51.5 yakınız.*

XUSIN F/K (Cari)



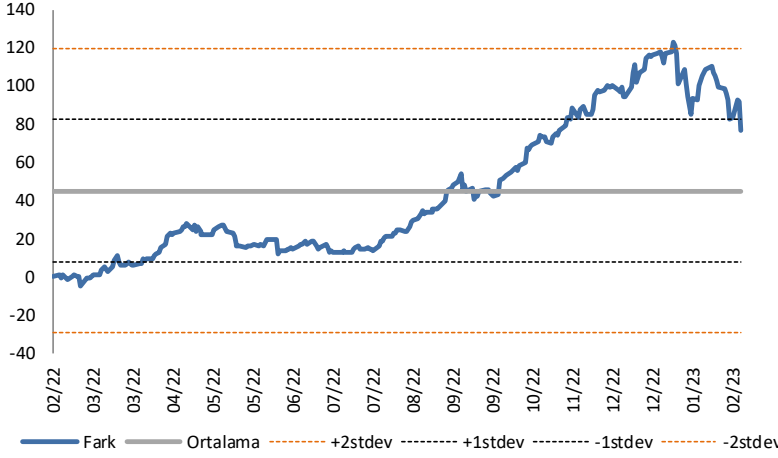
XUSIN F/K Çarpanı (Cari)

	Son 3 Ay	Son 1 Yıl
Kapanış		8.25x
Minimum	8.19x	7.28x
Maksimum	11.69x	11.69x
Ortalama	10.53x	9.16x
Minimuma Uzaklık	0.06x	0.96x
Maksimuma Uzaklık	-3.44x	-3.44x
Performans	20.5%	11.6%

*Mevcut durumda, son üç aylık ortalama çarpan seviyesine %28; son bir yıllık ortalama çarpan seviyesine %11.1 yakınız.*

## BIST vs MSCI GOÜ Piyasa Göstergeleri

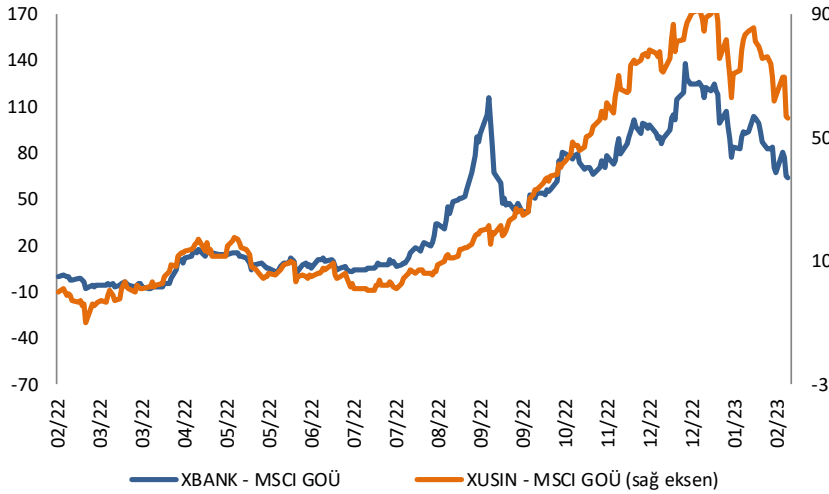
## BIST100 - MSCI GOÜ

BIST 100 - MSCI GOÜ Endeksi Farkı  
(Normalize Edilmiş)

	Son 3 Ay	Son 1 Yıl
Kapanış	76.55	76.55
Minimum	76.5	-5.0
Maksimum	123.4	123.4
Ortalama	100.8	45.2
Minimuma Uzaklık	0.0	81.5
Maksimuma Uzaklık	-46.9	-46.9
Performans	8.5%	-18.8%

*Mevcut durumda, son üç aylık ortalama seviyeye 24.3 puan; son bir yıllık ortalama seviyeye 31.4 puan yakınız.*

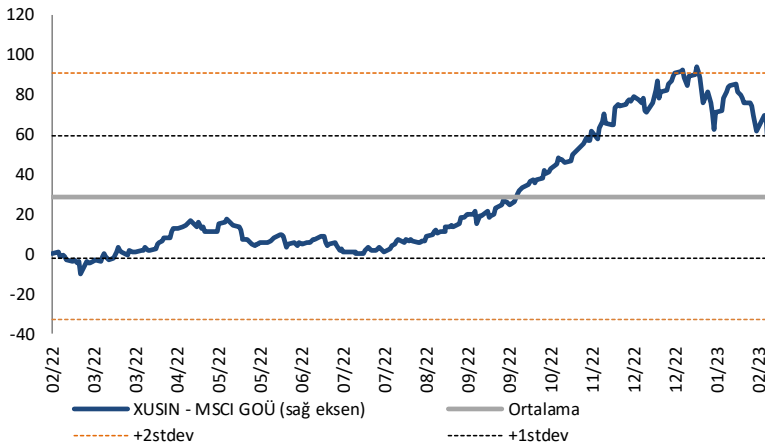
## XBANK - MSCI GOÜ / XUSIN - MSCI GOÜ

XBANK - MSCI GOÜ Bankacılık Endeksi Farkı  
(Normalize Edilmiş)

	Son 3 Ay	Son 1 Yıl
Kapanış	0.0	0.0
Minimum	64.3	-8.1
Maksimum	138.5	138.5
Ortalama	97.3	41.8
Minimuma Uzaklık	-64.3	8.1
Maksimuma Uzaklık	-138.5	-138.5
Performans	0.4%	-16.6%

*Mevcut durumda, son üç aylık ortalama seviyeye 97.3 puan; son bir yıllık ortalama seviyeye 41.8 puan yakınız.*

## XUSIN - MSCI GOÜ Sanayi Endeksi

XUSIN - MSCI GOÜ Sanayi Endeksi Farkı  
(Normalize Edilmiş)

	Son 3 Ay	Son 1 Yıl
Kapanış	0.0	0.0
Minimum	56.5	-9.8
Maksimum	94.0	94.0
Ortalama	76.9	28.8
Minimuma Uzaklık	-56.5	9.8
Maksimuma Uzaklık	-94.0	-94.0
Performans	1.7%	-10.2%

*Mevcut durumda, son bir yıllık ortalama seviyeye 28.8 puan uzağınız.*

# FONLABÜYÜSÜN

Türkiye'nin Kitle Fonlama Platformu

Girişim ve Yatırım Ekosistemine Değer Katan Projeler  
fonlabuyusun.com'da!



Haftalık Veri Takvimi						
Tarih	TSİ	Ülke	Açıklanacak Veri	Dönemi	Beklenti	Önceki
13 Şubat			Borsa İstanbul İşleme Kapalı			
13 Şubat		Almanya	Toptan Satışlar Fiyat Endeksi (Aylık)	Ocak	-	-1.6%
13 Şubat		Almanya	Toptan Satışlar Fiyat Endeksi (Yıllık)	Ocak	-	12.8%
13 Şubat	10:00	Türkiye	Ödemeler Dengesi (milyar dolar)	Aralık	-	-3.67
13 Şubat	13:00	Euro Bölgesi	Avrupa Komisyonu Ekonomik Tahminler			
13 Şubat	19:00	Euro Bölgesi	AMB Yetkilisi Centeno'nun Konuşması			
14 Şubat			Borsa İstanbul İşleme Kapalı			
14 Şubat	02:50	Japonya	GSYİH (Çeyreklik)	4.Çeyrek	0.5%	-0.2%
14 Şubat	02:50	Japonya	GSYİH Deflator (Yıllık)	4.Çeyrek	1.1%	-0.3%
14 Şubat	07:30	Japonya	Sanayi Üretimi (Aylık, Final)	Aralık	-	-0.1%
14 Şubat	07:30	Japonya	Sanayi Üretimi (Yıllık, Final)	Aralık	-	-2.8%
14 Şubat	07:30	Japonya	Kapasite Kullanım Oranı	Aralık	-	-1.4%
14 Şubat	13:00	Euro Bölgesi	GSYİH (Çeyreklik, Öncü)	4.Çeyrek	0.1%	0.1%
14 Şubat	13:00	Euro Bölgesi	GSYİH (Yıllık, Öncü)	4.Çeyrek	1.9%	1.9%
14 Şubat	16:30	ABD	TÜFE (Aylık)	Ocak	0.5%	-0.1%
14 Şubat	16:30	ABD	TÜFE (Yıllık)	Ocak	6.2%	6.5%
14 Şubat	16:30	ABD	Çekirdek TÜFE (Aylık)	Ocak	0.3%	0.3%
14 Şubat	16:30	ABD	Çekirdek TÜFE (Yıllık)	Ocak	5.4%	5.7%
14 Şubat	16:30	ABD	Reel Haftalık Kazançlar (Yıllık)	Ocak	-	-3.1%
14 Şubat	16:30	ABD	Reel Saatlik Kazançlar (Yıllık)	Ocak	-	-1.7%
14 Şubat	19:00	ABD	FED Yetkilisi Logan'ın Konuşması			
14 Şubat	22:05	ABD	FED Yetkilisi Williams'ın Konuşması			
15 Şubat	04:20	Çin	1 yıllık Borç Verme Faizi	15 Şubat	2.75%	2.75%
15 Şubat	11:00	Türkiye	Merkezi Yönetim Bütçe Dengesi (milyar TL)	Ocak	-	-118.6
15 Şubat	13:00	Euro Bölgesi	Sanayi Üretimi (Aylık)	Aralık	-1.2%	1.0%
15 Şubat	13:00	Euro Bölgesi	Sanayi Üretimi (Yıllık)	Aralık	-	2.0%
15 Şubat	15:00	ABD	MBA Mortgage Başvuruları	Haftalık	-	7.4%
15 Şubat	16:30	ABD	Perakende Satışlar (Aylık)	Ocak	1.7%	-1.1%
15 Şubat	16:30	ABD	Çekirdek Perakende Satışlar (Aylık)	Ocak	0.8%	-1.1%
15 Şubat	16:30	ABD	Empire İmalat Endeksi	Şubat	-20	-32.9
15 Şubat	17:15	ABD	Sanayi Üretimi (Aylık)	Ocak	0.5%	-0.7%
15 Şubat	17:15	ABD	Kapasite Kullanım Oranı	Ocak	9.1%	78.8%
15 Şubat	17:30	Japonya	Tertiary Sanayi Endeksi (Aylık)	Aralık	0.1%	-0.2%
16 Şubat	02:50	Japonya	Çekirdek Makine Siparişleri (Aylık)	Aralık	2.8%	-8.3%
16 Şubat	02:50	Japonya	Çekirdek Makine Siparişleri (Yıllık)	Aralık	-6.1%	-3.7%
16 Şubat	02:50	Japonya	Dış Ticaret Dengesi (Milyar Yen)	Ocak	-3918.9B	-1448.1B
16 Şubat	02:50	Japonya	İhracat Değişim (Yıllık)	Ocak	-1.2%	11.5%
16 Şubat	02:50	Japonya	İthalat Değişim (Yıllık)	Ocak	20.2%	20.6%
16 Şubat	12:00	Euro Bölgesi	AMB Ekonomik Bültenin Yayınlanması			
16 Şubat	12:40	Euro Bölgesi	AMB Yetkilisi Panetta'nın Konuşması			
16 Şubat	14:30	Türkiye	Konut Fiyat Endeksi (Aylık)	Aralık	-	3.76%
16 Şubat	14:30	Türkiye	Konut Fiyat Endeksi (Yıllık)	Aralık	-	174.26%
16 Şubat	16:00	Euro Bölgesi	AMB Yetkilisi Nagel'in Konuşması			
16 Şubat	16:30	ABD	Haftalık İşsizlik Maaşı Başvuruları	11 Şubat	-	196K
16 Şubat	16:30	ABD	Devam Eden Başvurular	4 Şubat	-	1688K
16 Şubat	16:30	ABD	Konut Başlangıçları (Aylık)	Ocak	-2%	-1.4%
16 Şubat	16:30	ABD	Konut Başlangıçları	Ocak	1350K	1382K
16 Şubat	16:30	ABD	İnşaat İzinleri (Aylık)	Ocak	1.0%	-1%
16 Şubat	16:30	ABD	İnşaat İzinleri	Ocak	1350K	1337K
16 Şubat	16:30	ABD	Philadelphia FED İş Görünüm Endeksi	Şubat	-7.2	-8.9
16 Şubat	16:30	ABD	ÜFE (Aylık)	Ocak	0.4%	-0.5%
16 Şubat	16:30	ABD	ÜFE (Yıllık)	Ocak	5.4%	6.2%
16 Şubat	16:30	ABD	Çekirdek ÜFE (Aylık)	Ocak	0.3%	0.1%
16 Şubat	16:30	ABD	Çekirdek ÜFE (Yıllık)	Ocak	4.9%	5.5%
16 Şubat	16:45	ABD	FED Yetkilisi Mester'in Konuşması			
16 Şubat	16:45	ABD	FED Yetkilisi Bullard'ın Konuşması			
16 Şubat	18:00	Euro Bölgesi	AMB Yetkilisi Lane'in Konuşması			
17 Şubat	00:00	ABD	FED Yetkilisi Cook'un Konuşması			
17 Şubat	02:15	ABD	FED Yetkilisi Mester'in Konuşması			
17 Şubat	10:00	Türkiye	Konut Satışları (Yıllık)	Ocak	-	-8.2%
17 Şubat	10:00	Türkiye	Konut Satışları	Ocak	-	208.0K
17 Şubat	10:00	Türkiye	Piyasa Katılımcıları Anketi - 12 Aylık Enflasyon Beklentisi	Şubat		30.44%
17 Şubat	14:30	Euro Bölgesi	AMB Yetkilisi Villerooy'un Konuşması			
17 Şubat	16:30	ABD	İthalat Fiyat Endeksi (Aylık)	Ocak	-0.1%	0.4%
17 Şubat	16:30	ABD	İthalat Fiyat Endeksi (Yıllık)	Ocak		3.5%
17 Şubat	16:30	ABD	İhracat Fiyat Endeksi (Aylık)	Ocak	-0.2%	-2.6%
17 Şubat	16:30	ABD	İhracat Fiyat Endeksi (Yıllık)	Ocak		5.0%
17 Şubat	16:30	ABD	FED Yetkilisi Barkin'in Konuşması			
17 Şubat	16:45	ABD	FED Yetkilisi Bowman'ın Konuşması			
17 Şubat	18:00	ABD	Öncü Endeks	Ocak	-0.3%	-0.8%

Kaynak: Bloomberg, TCMB, TÜİK, HLY Araştırma



# AKLIN YOLU AÖS

**AÖS, Google Play ve App Store'da!**  
Geç kalmadan akıllı telefonunuza yükleyin.

Sonuç veren yatırım kararlarının  
püf noktası, finans piyasalarını  
doğru yorumlamaktır.  
Kişisel finansal asistanınız  
AÖS'le tanışın,  
akıl odaklı öneriler sayesinde  
yatırım deneyiminizi iyileştirin.





## Halk Yatırım Araştırma



Halkyatirimarastirma@halkyatirim.com.tr



+90 216 285 09 00

## Halk Yatırım Araştırma

Banu KIVCI TOKALI	Araştırma Direktörü	BTokali@halkyatirim.com.tr +90 216 547 81 88
İlknur TURHAN	Müdür Perakende, Cam, Çimento, GYO, Mobilya, Gıda	ITurhan@halkyatirim.com.tr +90 216 547 81 85
Ayşegül BAYRAM	Uzman Strateji, Telekom, Madencilik, Savunma, Yazılım, Teknoloji, Enerji, Tarım	ABayram@halkyatirim.com.tr +90 216 547 87 30
Mehmet Bilal BİRCAN	Uzman Bankacılık, Dayanıklı Tüketim	MBircan@halkyatirim.com.tr +90 216 547 82 53
Emil ABDULLAYEV	Uzman Demir-Çelik, Petrol & Gaz	EAbdullayev@halkyatirim.com.tr +90 216 547 87 24
Yasin SARIHAN	Uzman Yardımcısı Otomotiv	YSarihan@halkyatirim.com.tr +90 216 547 87 26

## ÇEKİNCE

Bu rapor ve yorumlardaki yazılar, bilgiler ve grafikler yalnızca bilgi edinilmesi amacıyla derlenmiştir. Burada yer alan yatırım bilgi, yorum ve tavsiyeleri yatırım danışmanlığı kapsamında değildir. Yatırım danışmanlığı hizmeti, yetkili kuruluşlar tarafından kişilerin risk ve getiri tercihleri dikkate alınarak kişiye özel, imzalanacak yatırım danışmanlığı sözleşmesi çerçevesinde sunulmaktadır. Burada yer alan yorum ve tavsiyeler ise genel niteliktedir. Bu tavsiyeler mali durumunuz ile risk ve getiri tercihlerinize uygun olmayabilir. Bu nedenle, sadece burada yer alan bilgilere dayanarak yatırım kararı verilmesi beklentilerinize uygun sonuçlar doğurmayabilir. Halk Yatırım, bu bilgilerin doğru, eksiksiz ve değişmez olduğunu garanti etmez, bilgi eksikliği ve yanlışlığından hiçbir şekilde sorumlu tutulamaz. Raporda yer alan ifadeler, hiçbir şekilde alış veya satış teklifi olarak değerlendirilemez. Halk Yatırım'ın rapordaki bilgiler dolayısıyla ortaya çıkabilecek doğrudan ve dolaylı kazanç ve zararlarla ilgili herhangi bir sorumluluğu yoktur. Bu ileti 05 Kasım 2014 tarih ve 29166 sayılı Resmî Gazetede yayınlanan ve 01 Mayıs 2015 tarihinde yürürlüğü giren "Elektronik Ticaretin Düzenlenmesi Hakkında" çıkan kanunun 2.Maddesi c bendinde belirtilen Ticari Elektronik ileti kapsamında değildir.

